





-  E1 ELEKCYJA DREWNIOPODOBNA
-  E2 ELEKCYJA SYSTEMU BSO (kolor jasny szary RAL9016)
-  E3 ELEKCYJA CERAMICZNA - CEGLA LUMINIS (HEINERBERGER)
-  E4 DACH BLACHA STALOWA (kolor ciemny szary RAL7016)

